

公認アシスタントマネジャー資格 取得までの手順

※このマニュアルは2023年5月現在の利用マニュアルです。

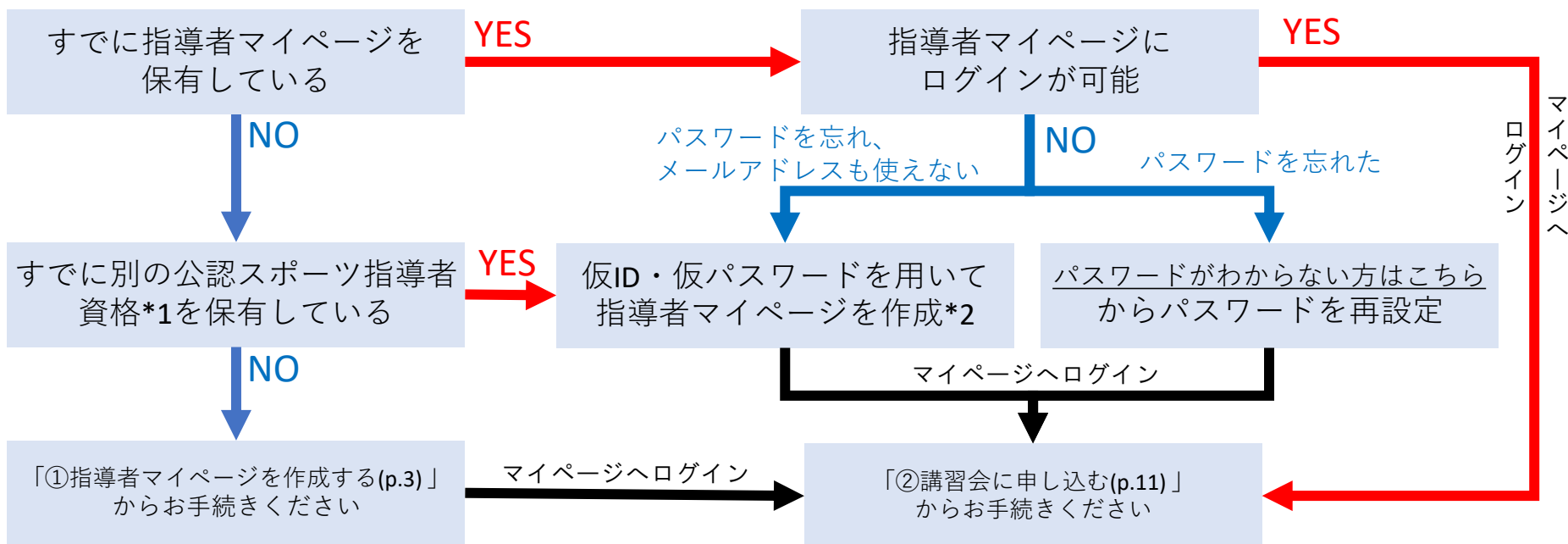
- ①指導者マイページを作成する P2～10
- ②共通科目 I 講習会に申込み P11～ 31
- ③専門科目講習会に申込み P32
- ④公認アシスタントマネジャー資格申請について P33

<公認アシスタントマネジャー資格の専用ページは以下からご覧いただけます>

<https://www.japan-sports.or.jp/coach/tabid220.html>

①指導者マイページを作成する

公認アシスタントマネジャー資格取得のためには、インターネットサービス「指導者マイページ」のアカウントを利用し各種申込を行っていただく必要があります。「指導者マイページ」ログインまでの手順は以下のフローをご参照ください。



*1 スポーツリーダー、サッカー、バスケットボールを除く

*2 ご希望の方は、公認スポーツ指導者登録係までお問い合わせください TEL：03-5859-0371（平日10時～17時）

①指導者マイページを作成する（アクセス）

指導者マイページ(<https://my.japan-sports.or.jp>)
のトップページにアクセス



「新規登録」をクリック

SPORT
JSPO OFFICIAL LICENSE

IDに登録番号を用いたログインはできない仕様となりました。
指導者マイページに登録されているメールアドレスを用いてログインしてください。

メールアドレス

ご自身で設定したパスワードor仮パスワード

ログイン

[ログインができない方はこちら](#)

公認スポーツ指導者資格を初めて取得する方は
下記より新規でご登録ください。

新規登録

[受講者IDを付与されている方はこちら](#)

[指導者マイページアカウントの取得方法\[PDF\]](#)

クリック

①指導者マイページを作成する（メールアドレス登録）

登録したいメールアドレスを2回入力



「送信する」をクリック

SPORT
ISPO OFFICIAL LICENSE

マイページ新規登録

メールアドレスを入力してください。

メールアドレス	<input type="text"/>
必須	
確認メールアドレス	<input type="text"/>
必須	

- 「mail@my.japan-sports.or.jp」から送信されるメールに記載のURLをクリックいただくことで、アカウント登録画面が開きます。
- 迷惑メールと判断され、迷惑メールフォルダへ入ってしまう、またはメールが届かない場合があります。「mail@my.japan-sports.or.jp」を受け取れるよう、あらかじめ受信設定をお願いいたします

送信する **クリック**

①指導者マイページを作成する（メール受信、URLクリック）

自動送信されてくるメールを開く



URLをクリック

※ メールが届かない場合、迷惑メールフォルダに振り分けられているか、お使いのプロバイダ等によってブロックされている可能性があります。迷惑メール設定を見直していただくか、別のメールアドレスでの登録をお試しください。

クリック

宛先

日本スポーツ協会(JSPO) <mail@my.japan-sports.or.jp>
[JSPO]マイページ新規登録のご案内

※指導者マイページの新規登録手続きをされた方にお送りしています。
■下記 URL をクリックし、マイページ登録をおこなってください。

https://my.japan-sports.or.jp/accounts/temporary_register/new?email=...@japan-sports.or.jp

URL（アドレス）が長く、改行している場合、URL 全てをコピーし、ブラウザの「アドレス」入力欄に貼り付けて「Enter」を押してください。その際、先頭や途中にスペースが入らないようご注意ください。

※本メールは自動で送信されています。本メールにご返信いただきましても対応しかねますので、ご注意ください。

※このメールにお心当たりがない方は、本メールを破棄していただきますようお願い致します。

①指導者マイページを作成する（情報入力）

氏名・生年月日等必要事項を入力



「同意して登録する」をクリック

SPORT
SPORT OFFICIAL LICENSE

アカウント登録

アカウント情報を入力してください。

氏名 **必須**

氏名(カナ) **必須**

(総則) 第1条 この規程は、公益財団法人日本スポーツ協会（以下「本会」という。）公認スポーツ指導者制度第6項に基づき、公認スポーツ指導者養成講習会修了者の登録・認定に関することについて定める。

(目的) 第2条 登録は、本会公認スポーツ指導者制度第2項にのっとり、本会公認スポーツ指導者資格認定を目的とする。

(申請方法) 第3条 登録は、次の条件のいずれか一つを満たしたものが個人単位で講習会修了者（2）本会が承認した講習・試験免除遠応コース及び講習会等を修了し、

同意する

同意して登録する

※必ず最後までスクロール（ご一読）ください。最後までスクロールされていない場合、チェックを入れることができません。

①指導者マイページを作成する（入力情報確認、登録）

入力した情報に間違いがないか確認

↓（修正が必要であれば「戻る」をクリック）

間違いなければ
「登録する」をクリック

SPORT
JAPAN MEDICAL SCIENCE

アカウント確認

アカウント情報を確認してください。

姓	仲協
名	四三
姓(カナ)	タイキョウ
姓(ローマ字)	シソフ
都道府県	東京都
郵便番号1	160-0013
住所1	東京都新宿区霞ヶ丘町4番2号
郵便番号2	
住所2	
郵便物送付先	住所1
職種	その他
勤務先名	日本スポーツ協会
メールアドレス	@japan-sports.or.jp
パスワード	*****

※「mail@my.japan-sports.or.jp」から返信されるメールに記載のURLをクリックしたとなります。

[戻る](#) [登録する](#)

①指導者マイページを作成する（仮登録メール受信、URLクリック）

自動送信されてくるメールを開く



URLをクリック

 日本スポーツ協会(JSPO) <mail@my.japan-sports.or.jp>
[JSPO]指導者マイページ仮登録手続き完了のご案内

宛先

タイキョウシノウ 様
(受講者 ID : A0814474)

日本スポーツ協会指導者マイページのご利用ありがとうございます。
下記URLにアクセスし、本登録手続きに進んでください。
(本メールを受信しただけでは、指導者マイページの登録は完了していませんのでご注意ください。)

■下記 URL をクリックし、マイページ本登録をおこなってください。
https://my.japan-sports.or.jp/accounts/refer/QduipEEgwd-agVdzXE9_HQ

URL (アドレス) が長く、改行している場合、URL 全てをコピーブラウザの「アドレス」または「場所」入力欄に貼りつけて「Enter」を押してください。その際、先頭や途中にスペースが入らないようご注意ください。

※本メールは自動で送信されています。本メールにご返信いただきましても対応しかねますので、ご注意ください。

※このメールにお心当たりがない方は、お手数をおかけいたしますが、下記の日本スポーツ協会公認スポーツ指導

クリック

①指導者マイページを作成する（本登録）

先ほど設定したパスワードを入力



「作成を行う」をクリック

SPORT
JSPO OFFICIAL LICENSE

作成の確認

登録されたメールアドレスを確認のうえ、パスワードを入力してください。
入力が完了したら「作成を行う」ボタンをクリックしてください。

メールアドレス	<input type="text" value="メールアドレスが表示"/>	パスワード入力
パスワード	<input type="password" value="....."/>	
クリック	<input type="button" value="作成を行う"/>	

①指導者マイページを作成する（登録完了）

登録完了！

以下の画面に
切り替わります

登録完了のメール
が届きます



マイページの作成完了

下記の【マイページへ】ボタンをクリックするとトップページへ移動します。

マイページへ



日本スポーツ協会(JSPO) <mail@my.japan-sports.or.jp>
[JSPO]指導者マイページ登録手続き完了のご案内

宛先

マイページの登録が完了しました。

タイキョウ シノウ 様

日本スポーツ協会指導者マイページへのご登録ありがとうございます。

マイページ登録手続きが完了いたしました。

お名前：タイキョウ シノウ

マイページID（登録メールアドレス）：@japan-sports.or.jp

※セキュリティ保護の観点からパスワードは表示していません。

指導者マイページログインページ

<https://my.japan-sports.or.jp>

・今後、マイページをご利用いただく際は、上記ログインページからマイページID、パスワードを入力しログインの上ご利用ください。

・マイページIDは、登録メールアドレスをご利用ください。

・パスワードをお忘れの場合は、下記問い合わせ先までご連絡ください。

※本メールは自動で送信されています。本メールにご返信いただきましても対応しかねますので、ご注意ください。

②共通科目 I 講習会に申込み

公認アシスタントマネジャー資格を取得するためには、

「共通科目 I」および**「専門科目」**を修了する必要があります。

共通科目 I 講習会への申込方法はP.12～をご確認ください。

※実施団体から「コーチングアシスタント(集合講座)」の受講を案内された場合は、実施団体からの指示に基づき同講習会を受講してください。(同講習会を受講・修了することで共通科目 I を取得することができます)

※共通科目 I が免除となる場合、上記講習会を受講する必要はございません。共通科目 I が免除となる資格については以下URLを参照ください。

https://www.japan-sports.or.jp/Portals/0/data/ikusei/doc/Management/2023/AM_kyoutsukamoku_menjiyo.pdf

②共通科目 I 講習会に申込み (講習会検索)

- ①「講習会名で探す」に、「共通科目 I」と打ち込む
- ②「検索」をクリック

養成講習会申込

資格ごとに申込時期や受講条件が異なります。
詳細は「[公認スポーツ指導者資格概要](#)」から該当の資格をご確認ください。

1. 申し込む養成講習会选择

2. 申込情報を入力

3. 申込情報を確認

4. 申込完了

資格で探す

競技で探す

講習会名で探す

共通科目 I

① 「共通科目 I」
と打ち込む

② 「検索」をクリック

検索

②共通科目Ⅰ講習会に申込み（講習会検索）

③表示された該当の講習会をクリック

養成講習会申込

資格ごとに申込時期や受講条件が異なります。
詳細は「[公認スポーツ指導者資格概要](#)」から該当の資格をご確認ください。

1. 申し込む養成講習会选择

2. 申込情報を入力

3. 申込情報を確認

4. 申込完了

資格で探す



競技で探す



講習会名で探す

共通科目Ⅰ

検索

2件中 1 - 2件

③クリック

共通科目Ⅰ講習会（コーチ1、ジュニアスポーツ指導員、アシスタントマネージャー養成講習会受講者用）

②共通科目Ⅰ講習会に申込み（申込手続き）

内容を確認し、問題なければ申し込む会場の「詳細」をクリック

1.申し込む養成講習会を選択

2.申込情報を入力

3.申込情報を確認

4.申込完了

共通科目Ⅰ講習会（コーチ1、ジュニアスポーツ指導員、アシスタントマネジャー養成講習会受講者用）

資格名 コーチ1

説明 こちらは、コーチ1、ジュニアスポーツ指導員、アシスタントマネジャー養成講習会を受講される方のための講習会です。
コーチングアシスタント資格の取得を希望される方は、別途「コーチングアシスタント養成講習会」にお申し込みください。

申込可能な養成講習会

令和5年度共通科目Ⅰ講習会（コーチ1、ジュニアスポーツ指導員、アシスタントマネジャー資格取得希望者用）第1コース

講習会開催コード：223CS000-1

主管団体：公益財団法人日本スポーツ協会

募集期間：2023/03/18~2023/07/23

2023

クリック

詳細

戻る

※参考例のため、実際の画面表示とは異なる場合があります。

②共通科目Ⅰ講習会に申込み（申込手続き）

内容を確認し、問題なければ申し込む会場の「申込」をクリック

共通科目Ⅰ講習会（コーチ1、ジュニアスポーツ指導員、アシスタントマネージャー養成講習会受講者用）

資格名 コーチ1

説明 こちらは、コーチ1、ジュニアスポーツ指導員、アシスタントマネージャー養成講習会を受講される方のための講習会です。
コーチングアシスタント資格の取得を希望される方は、別途「コーチングアシスタント養成講習会」にお申し込みください。

講習会の詳細が表示されます

添付資料

対象科目

- 共通科目Ⅰ

受講料

受講料※リファレンスブック代金は別途

15,400円(税込)

会場・日程

戻る

クリック

申込

②共通科目 I 講習会に申込み (申込内容、個人情報の確認)

画面をスクロールし、「個人情報」の確認

1.申し込む養成講習会を選択

2.申込情報を入力

3.申込情報を確認

4.申込完了

講習会申込情報

個人情報

登録番号

氏名

フリガナ

ローマ字

メールアドレス

生年月日

性別

主な活動都道府県

自宅住所

勤務先住所

郵便物送付先

職種

情報に誤りがないか確認してください

[個人情報を編集する](#)

②共通科目 I 講習会に申込み（書籍の選択、個人情報の入力）

画面をスクロールし、「書籍申込」で「申し込む」をクリック
「連絡先情報」を入力

書籍申込

講習会申込時の購入

- 申込する講習会で必要な教材が全て表示されています。
- タイトルが同一で、紙版と電子版の両方が表示されている場合は、必ずどちらかを購入してください
- 一部の教材を除いて、表示されている金額は、講習会への申込と同時購入に限った特別価格となります。申込とは別途購入する場合や、すでに購入した場合の価格とは異なりますのでご注意ください。
- すでに購入済の書籍については、「保有済み」と表示されるため、購入いただく必要はありません。もしも、追加で購入を希望する場合は、「書籍」の「書籍一覧」からご購入ください。なお、一般価格での購入となりますことをご了承ください。



リファレンスブック 電子版

公益財団法人日本スポーツ協会 著

2,640円(税込)

こちらは、新カリキュラムのテキストです。

発売日：第5刷 2022年4月8日

ページ数：398

※こちらは電子版になります。紙版が別途あります。

クリック

申し込む

連絡先情報

FAX番号

携帯電話番号

必須

携帯電話がない方は日中連絡が取れる電話番号をご記入ください。

携帯メールアドレス

必須

携帯メールアドレスについては講習会や検定試験開催期間中等において、災害発生の際、携帯電話通話ができなくなります。

入力



JSPO（日本スポーツ協会）
チャットボットです



②共通科目 I 講習会に申込み (アンケートの確認・入力)

画面をスクロールし、「個人情報」の確認、「連絡先情報」の入力

アンケート

1.自身の資質向上のため	
Q1. あなたが講習会を受講する理由は何ですか。	その他の理由:
最大の理由: 1.自身の資質向上のため	
Q2. 過去1年間に少なくとも1回以上、スポーツ指導を行いましたか。	A.行った
Q3. 「現在の指導状況」についてお答えください。	指導場所 1.公共の施設
	指導領域 1.地域スポーツ [少年団・総合型地域スポーツクラブを含む]
	指導対象 (世代等) 1.～幼児
	指導対象 (性別) 1.男性
Q4. 「今後の場所・領域で活動したいか」をお答え下さい。	指導対象 (レベル) 1.初心者
	指導場所 1.公共の施設
	指導領域 1.地域スポーツ [少年団・総合型地域スポーツクラブを含む]
	指導対象 (世代等) 1.～幼児
	指導対象 (性別) 1.男性
	指導対象 (レベル) 1.初心者

戻る

全て入力後、「作成」をクリック

作成

②共通科目 I 講習会に申込み (申込完了)

画面をスクロールし、申込内容に誤りがないか確認

確認後「登録」をクリックし、申込完了

1.申し込み済講習会を選択 2.申込情報を入力 3.申込情報を確認 4.申込完了

講習会申込情報

個人情報	
登録番号	
氏名	
フリガナ	
ローマ字	
メールアドレス	
生年月日	
性別	
主な活動都道府県	
自宅住所	
勤務先住所	
郵便物送付先	
職種	

連絡先情報	
FAX番号	
携帯電話番号	
携帯メールアドレス	

免除申請

共通科目または専門科目を免除	
<input type="radio"/> する	<input checked="" type="radio"/> しない

共通科目免除理由	
<input checked="" type="radio"/> しない	
<input type="checkbox"/> 日本スポーツ協会公認スポーツ指導者資格	

スクロール

アンケート

1.自身の資質向上のため

Q1. あなたが講習会を受講する理由は何ですか。

その他の理由：

最大の理由：1.自身の資質向上のため

Q2. 過去1年間に少なくとも1回以上、スポーツ指導を行いましたか。

C.行っていない（これまで指導を行った経験がない）

指導場所 1.公共施設

指導領域 1.地域スポーツ [少年団・総合型地域スポーツクラブを含む]

Q3. 「今後どの場所・領域で活動することを想定しているか」についてお答えください。

指導対象 (世代等) 5.大学生・専門学校生

指導対象 (性別) 1.男性

指導対象 (レベル) 1.初心者

戻る

全て確認後、「登録」をクリック

登録

②共通科目 I 講習会に申込み（申込完了後、承認の場合）

- 申込が完了するとメールが送信され、トップページに申込情報が掲載されます。
- 実施団体及び日本スポーツ協会が確認し、問題なければ「承認済」となり、メールが届きます。
※申し込みから承認まで1週間程度お時間いただく場合があります。
- 「支払い」画面が表示されるので、共通科目 I 講習会受講料およびリファレンスブック代金の支払い手続きに進んでください。
※ここでは共通科目 I の受講料の支払いを行います。専門科目受講料の支払いは実施団体にお支払いください。

承認されると「承認済」と表示され、受講料支払い手続きに進むことができます。

令和5年度共通科目 I 講習会（コーチ 1、ジュニアスポーツ指導員、アシスタントマネージャー資格取得希望者用）第 1 コース

受講番号：223CS00563

コーチ 1

承認済

クリック

支払い

書籍未決済

リファレンスブック 電子版

2,640円(税込)

合計金額 2,640円(税込)

申込講習会：令和5年度共通科目 I 講習会（コーチ 1、ジュニアスポーツ指導員、アシスタントマネージャー資格取得希望者用）第 1 コース

支払期限：2023/08/13

クリック

支払い

承認されると書籍の決済画面が表示され、支払い手続きに進むことができます。

②共通科目 I 講習会に申込み（受講料を支払う）

- ▶ 受講料の内容を確認してください。

ステータス 承認済

受講番号

ご自身の受講番号が記載されています。

受講料

受講料が記載されています。

連絡事項

【受講料等お支払い方法】

2022年〇月〇日までに指導者マイページの支払いボタンから受講料等の支払いの手続きに進んでください。

支払方法

支払い方法はクレジットカードかコンビニエンスストアでの支払いとなります。

コンビニエンスストア支払いの場合は店頭で利用可能な番号等のコードを発番いたします。

どちらの支払い手続きの場合でもWebでの手続きが必要となります。

内容確認後「支払いへ進む」をクリック

Webで受講料を支払う

※支払期限は参考例で、実際の画面表示とは異なります。

②共通科目 I 講習会に申込み (受講料を支払う)

➤ 受講料の支払いに進みます。

受講申込手続きを以下の順番に従って行ってください。

1. 受講料の確認

2. 受講料のお支払い

3. 完了

受講料の確認

あなたの受講料は下記のとおりです。

受講料

15,400円(税込)

お支払い期限:

支払期限日が表示されます。

受講料合計:

15,400円(税込)

[お支払いシステムの動作環境について](#)

※クレジットカード、コンビニエンスストア以外のお支払い方法を希望される場合は日本スポーツ協会公認スポーツ振興会にお問い合わせください。

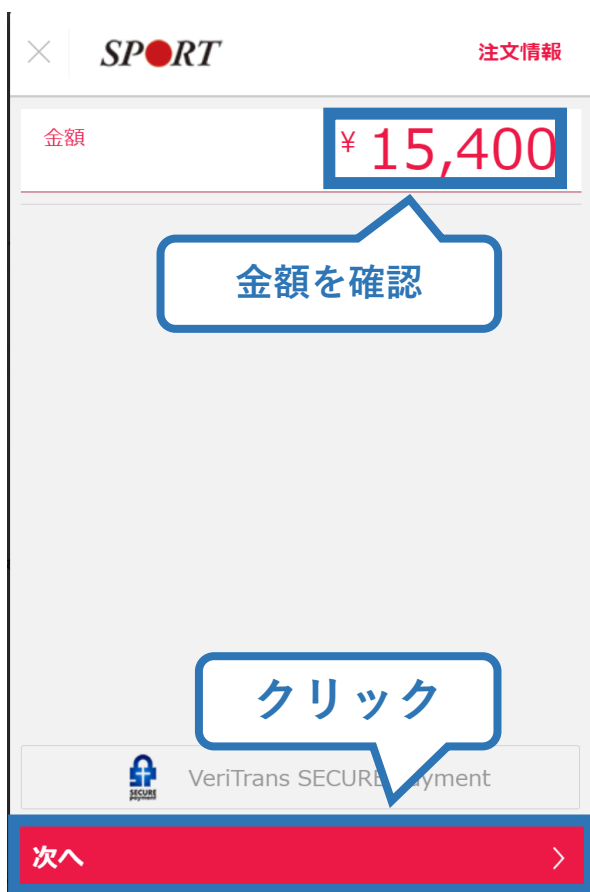
内容確認後「支払いへ進む」をクリック

支払いへ進む

※実際の表示画面とは異なる場合があります。

②共通科目 I 講習会に申込み (受講料を支払う)

- 決済方法の選択に進み、支払いを行います。



※参考例のため、実際の表示画面とは異なる場合があります。

②共通科目 I 講習会に申込み (受講料を支払う)

- 支払が完了するとトップページに表示されます。



公認コーチングアシスタント養成講座

受講番号：222CA00004

コーチングアシスタント

支払済

支払金額が表示されます。

※決済画面、講習会名は参考例で、実際の画面表示とは異なります。

- 以上で共通科目 I 講習会の受講料のお支払い手続きは完了です。
- 受講料および書籍代金の決済後、指導者マイページ上の「e-ラーニング」からログインしていただき、各種課題にお取り組みください。

②共通科目Ⅰ講習会に申込み（リファレンスブック代金を支払う）

- 「書籍未決済」にリファレンスブックが表示されています。
- 「支払い」が表示されるので、リファレンスブック代金の支払い手続きに進んでください。

書籍未決済

リファレンスブック **電子版** 2,640円(税込)

合計金額 2,640円(税込)

申込講習会：令和5年度共通科目Ⅰ講習会（コーチ1、ジュニアスポーツ指導員、アシスタントマネージャー資格取得希望者用）第1コース

支払期限：2023/08/13

クリック

支払い

設定されている支払期限までにお支払いをお済ませください。

※参考例のため、実際の表示画面と異なる場合があります。

②共通科目 I 講習会に申込み (リファレンスブック代金を支払う)

- 購入者情報、購入書籍の確認を行い、支払いに進みます。

購入者情報の確認

購入者情報の確認

購入者名

住所

電話番号

ご自身の情報が表示されます。

購入書籍の確認

リファレンスブック 電子版

2,640円(税込)

合計金額 2,640円(税込)

[お支払いシステムの動作環境について](#)

支払いへ進む

内容確認後「支払いへ進む」
をクリック

②共通科目 I 講習会に申込み (リファレンスブック代金を支払う)

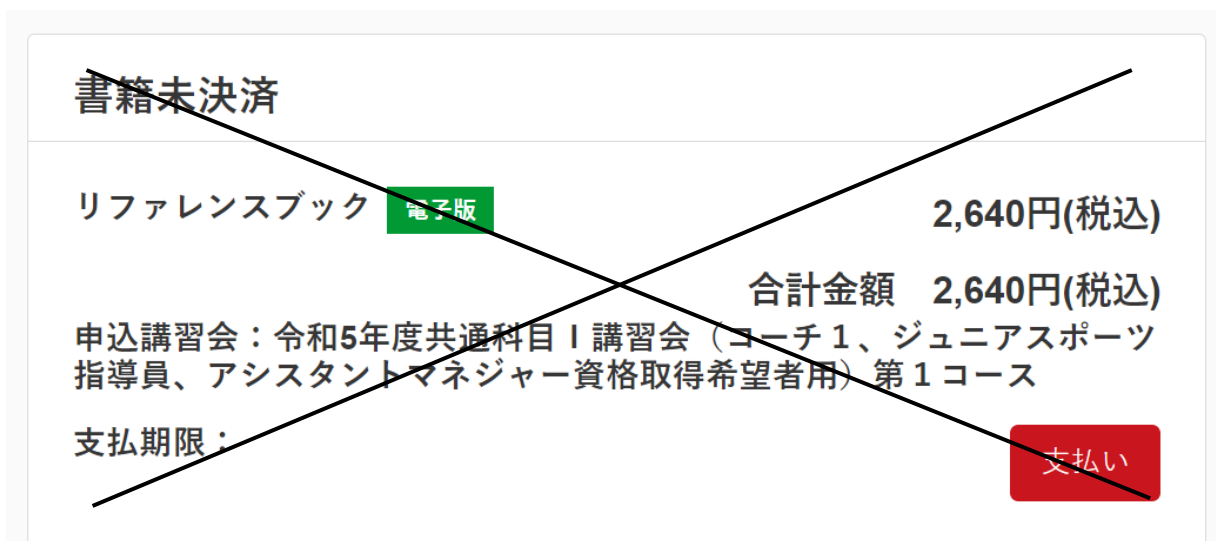
- 決済方法の選択に進み、支払いを行います。



※実際の表示画面とは異なる場合があります。

②共通科目 I 講習会に申込み (リファレンスブック代金を支払う)

- 支払が完了するとトップページから書籍未決済一覧が非表示となります。



※決済後、上記の×で示している表示が、指導者マイページトップ画面から表示されなくなります。

※実際の表示画面と異なる場合があります。

- 続いて、リファレンスブックのダウンロードに進みます。

②共通科目 I 講習会に申込み (リファレンスブックをダウンロードする)

[指導者マイページ](#)のメニューから「閲覧可能書籍一覧」にアクセスしてください。



① メニューバーの「書籍」をクリックして、展開する。

② 「閲覧可能書籍一覧」をクリックする。

※「書籍注文履歴」から、リファレンスブック代金の領収書を発行することが可能です。

②共通科目 I 講習会に申込み (リファレンスブックをダウンロードする)

- ダウンロードを押して、ご自身のPCやスマートフォン等に保存してください。

閲覧可能書籍一覧

購入済の書籍のうち、「電子」書籍のみを表示しています。

「ダウンロード」ボタンをクリックし、ご自身のPCやスマートフォン等に保存の上で閲覧してください。

1件中 1 - 1件



リファレンスブック 電子版

公益財団法人日本スポーツ協会 著

こちらは、新カリキュラムのテキストです。

発売日：第5刷 2022年4月8日

ページ数：398

ダウンロード

※実際の表示画面とは異なる場合があります。

- ご自身のペースで、テキスト学習を進めてください。
- オンラインテストは本書の内容をベースに出題されます。

②共通科目 I 講習会に申込み (申し込みの修正:申請完了後、差し戻しの場合)

- 申請内容に修正の必要がある場合は、日本スポーツ協会からメールで連絡がありますので、内容をご確認の上、再申請してください。

The screenshot shows the JSPS application portal interface. On the left is a red navigation menu with 'トップページ', '指導者情報', and '資格を取得する'. The main content area is divided into '申込科目情報' and '講習会申込履歴'. Under '申込科目情報', there are two entries: '共通科目 I' (Public Subject I) and '陸上競技指導員専門科目' (Specialized Subject for Track and Field Coaches). Both have '申込中' (Applying) status. The '講習会申込履歴' section shows a list of workshops, with the entry '令和2年度公認陸上競技コーチ1養成講習会' highlighted by a blue callout box. Below this entry, there is a '本人への差し戻し' (Return to applicant) button.

修正の必要があれば「本人への差し戻し」と表示されます。
差し戻しの内容を確認する場合、「講習会名」をクリックします。

連絡事項

ステータス	本人への差し戻し
連絡事項	例：共通科目 I の免除書類を添付してください。

公認陸上競技コーチ1 (JAAFジュニアコーチ) 養成講習会 令和2年度公認陸上競技コーチ1

差し戻し内容を確認し、画面最下部の「編集」をクリックし、再申請を行います。

資格名	陸上競技コーチ1
	公認陸上競技コーチ1資格取得のための養成講習会です

※講習会名については参考例のため、実際の表示画面とは異なります。

③専門科目講習会に申込み（申込～受講）

以下URLより、「実施予定団体一覧」をご確認いただき、
申込～受講をしてください。

「実施予定団体一覧」

<https://www.japan-sports.or.jp/coach/tabid220.html>

※申込期間ならびに申込方法については、実施団体によって異なります。

※詳細につきましては実施団体まで直接お問い合わせください。

④公認アシスタントマネジャー資格取得について

共通科目および専門科目の両科目を取得した方を対象に、日本スポーツ協会からアシスタントマネジャー資格登録に関するご案内をお送りいたします。

※両科目の取得状況については日本スポーツ協会にて最終確認をいたしますので、原則、受講者個人で取得申請などをご提出いただく必要はございません。